

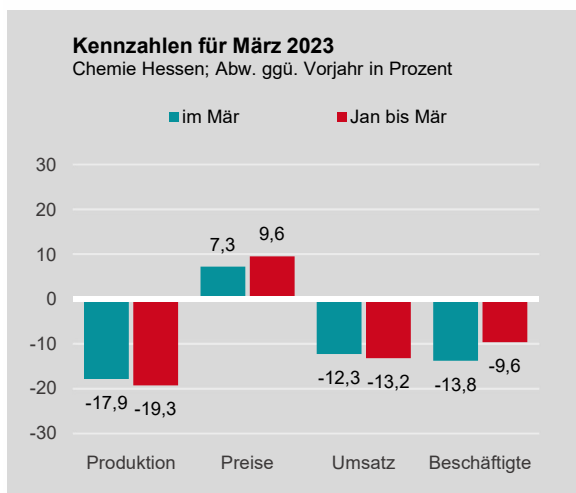
Wirtschaftsstenogramm

Chemisch-pharmazeutische Industrie Hessen - Ausgabe Mai 2023

Allgemeine Konjunkturlage

Im März stieg die *saisonbereinigte Produktion* in der chemisch-pharmazeutischen Industrie Hessen im Vergleich zum Vormonat leicht an (+1,8%), unterschritt das Niveau des Vorjahresmonats jedoch deutlich (-11,6%). Die Produktion in den „klassischen“ Chemiesparten im Jahresvergleich ging hierbei deutlich zurück (-17,9%), schwächte sich aber auch im Pharmabereich spürbar ab (-4,2%).

Die *Erzeugerpreise* stagnierten gegenüber dem Vormonat (-0,2%), waren jedoch im Jahresvergleich weiterhin spürbar erhöht (+7,8%). Vor allem die Preise für chemische Produkte legten im Vergleich zum Vorjahresmonat zu (+7,3%). Der entsprechende Preisanstieg für pharmazeutische Erzeugnisse fiel etwas moderater aus (+5,0%).



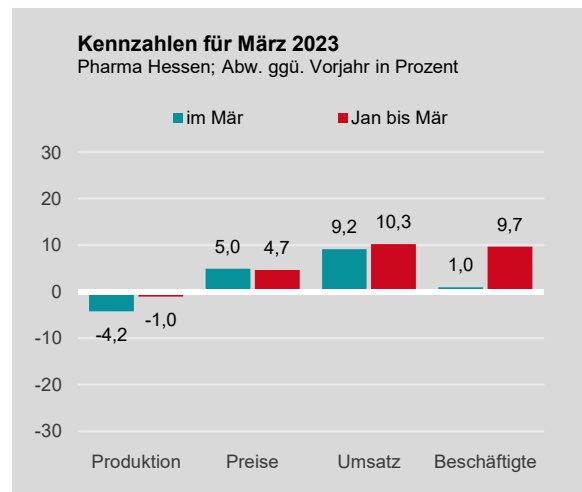
Die *Umsätze* in Betrieben ab 50 Beschäftigten gingen im Jahresvergleich leicht zurück (-2,1%).

Kennzahlen im Überblick für März 2023

Chemie/Pharma Hessen
Betriebe ab 50 Beschäftigte

	Vormonat	Vorjahr	kumuliert
Produktion	+1,8%	-11,6%	-11,4%
Erzeugerpreise	-0,2%	+6,4%	+7,8%
Umsatz	+24,4%	-2,1%	-3,1%
Inlandsumsatz	+19,5%	-13,8%	-14,4%
Auslandsumsatz	+26,6%	+3,9%	+3,0%
Beschäftigte	-7,9%	-7,8%	-2,4%

Der *Auslandsumsatz* (+3,9%) legte in diesem Zusammenhang zu, während das *Inlandsgeschäft* stark verlor (-13,8%). Gegenüber dem Vormonat befand sich der *Gesamtumsatz* deutlich im Plus (+24,4%).



Die *Beschäftigtenzahl* lag im März deutlich unter dem Wert des Vormonats (-7,9%). Auch verglichen mit dem Vorjahr war die *Beschäftigung* weitaus niedriger (-7,8%). Die *Pharmaindustrie* wies dabei ein leichtes Wachstum auf (+1,0%)

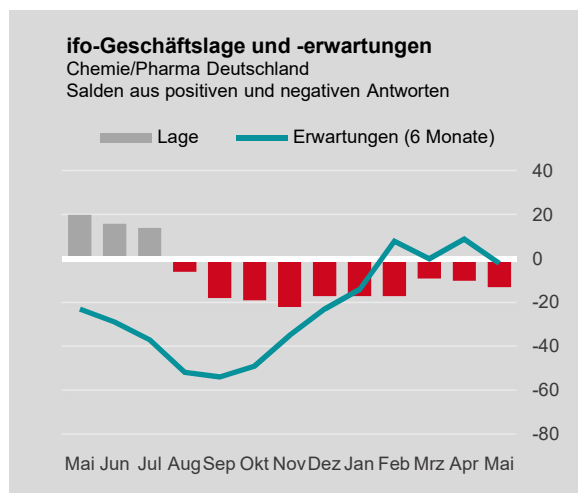
Wirtschaftsstenogramm

Chemisch-pharmazeutische Industrie Hessen - Ausgabe Mai 2023

Die klassische Chemie verzeichnete hingegen eine merkliche Abnahme (-13,8%). Dies ist primär auf statistische Sondereffekte zurück zu führen, verursacht durch eine fachliche Verschiebung von Betrieben innerhalb der Sparten Chemie und Pharma durch die amtliche Statistik.

ifo-Geschäftsklima

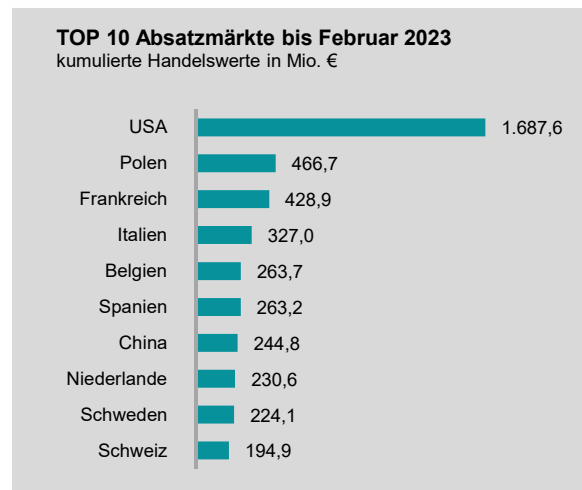
Die Beurteilung der aktuellen *ifo-Geschäftslage* sinkt auf Bundesebene im Mai 2023 gegenüber dem Vormonat weiter leicht um drei Punkte auf einem Wert von -13 Zählern.



Die *ifo-Erwartungen* gehen ebenfalls zurück, von 9 auf -2 Zähler. Damit gehen im Mai wieder leicht mehr Unternehmen von schlechteren Geschäften für die nächsten sechs Monate aus, als von besseren.

Aus- und Einfuhren

Im März nahm *die Ausfuhr* chemischer und pharmazeutischer Erzeugnisse, gemessen am Warenwert, gegenüber dem Vorjahr zu (+2,8%). *Die Einfuhren* stiegen ebenfalls an (+3,8%). Bis einschließlich März lag der Warenwert der Ausfuhren um 4,6 Prozent über dem Vorjahreszeitraum, die Einfuhren um 5,0 Prozent.



Die stärksten Wertzuwächse bis März wiesen im Jahresvergleich die Ausfuhren in die USA (+47,5%), die Niederlande (+33,5%) und nach Spanien (+2,9%) auf, gefolgt von der Schweiz (+1,4%). Das Geschäft mit Belgien (-4,8%) und Italien (-9,0%) blieb hingegen moderat rückläufig. Deutliche Einbußen erlebten darüber hinaus die Exporte nach Frankreich (-10,6%), China (-19,4%), Polen (-28,2%) und nach Schweden (-32,4%).

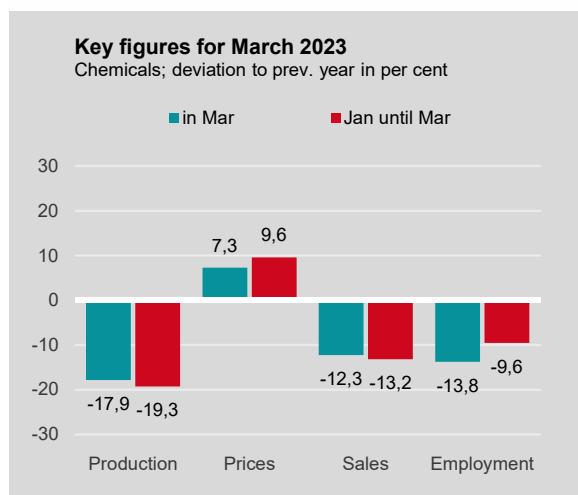
Economic stenogram

Chemical-pharmaceutical industry Hesse - Edition May 2023

General economic situation

In March, the seasonally adjusted production in the chemical-pharmaceutical industry of Hessen increased slightly compared to the previous month (+1.8%), but significantly fell below the level of the same month last year (-11.6%). The production in the "traditional" chemical sectors decreased significantly on a yearly basis (-17.9%), but also showed a noticeable decline in the pharmaceutical sector (-4.2%).

Producer prices remained stagnant compared to the previous month (-0.2%), but were still noticeably higher on an annual basis (+7.8%). Particularly, prices for chemical products increased compared to the same month last year (+7.3%). The corresponding price increase for pharmaceutical products was slightly more moderate (+5.0%).



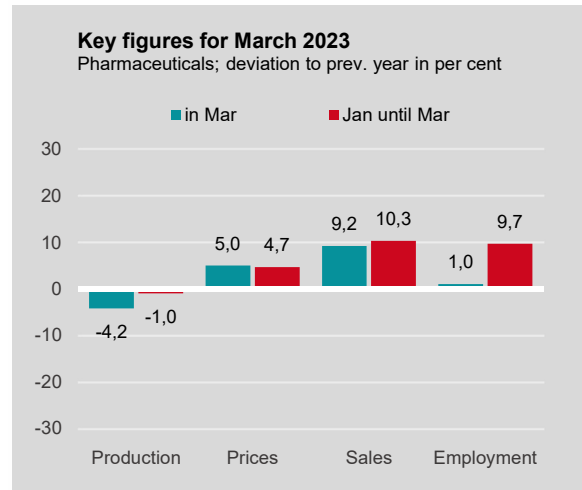
Sales in companies with 50 or more employees slightly decreased on a yearly basis (-2.1%).

Key figures at a glance for March 2023

Chemicals / Pharmaceutical
Companies with 50 or more employees

	prev. month	prev. year	cumulated
Production	+1,8%	-11,6%	-11,4%
Prices	-0,2%	+6,4%	+7,8%
Sales	+24,4%	-2,1%	-3,1%
Domestic	+19,5%	-13,8%	-14,4%
Foreign	+26,6%	+3,9%	+3,0%
Employment	-7,9%	-7,8%	-2,4%

In this context, foreign sales (+3.9%) increased, while domestic business experienced a significant loss (-13.8%). Compared to the previous month, the overall turnover was significantly positive (+24.4%).



The number of employees in March was significantly lower than the previous month (-7.9%). Compared to the previous year, employment was also considerably lower (-7.8%). However, the pharmaceutical industry showed slight growth (+1.0%),

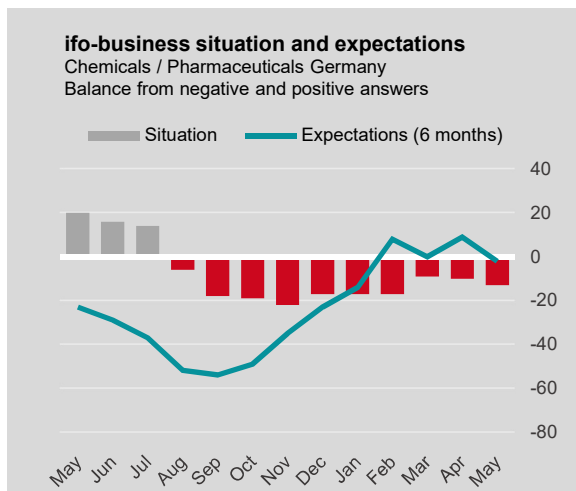
Economic stenogram

Chemical-pharmaceutical industry Hesse - Edition May 2023

while the classical chemical industry experienced a noticeable decrease (-13.8%). This is primarily due to statistical special effects caused by a technical shift of businesses within the chemical and pharmaceutical sectors by official statistics.

ifo Business Climate

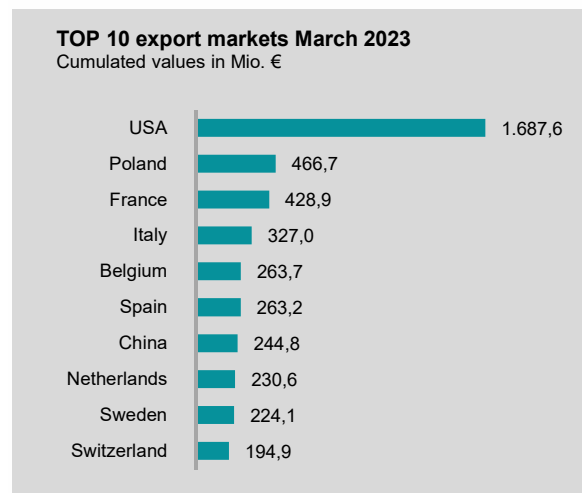
The assessment of the current ifo business situation at the federal level decreased slightly by three points in May 2023 compared to the previous month, reaching a value of -13 points.



The ifo expectations also declined from 9 to -2 points. Therefore, in May, slightly more companies expect worse business conditions for the next six months than better ones.

Exports and imports

In March, the export of chemical and pharmaceutical products, measured by the value of goods, increased compared to the previous year (+2.8%). Imports also rose (+3.8%). Until the end of March, the value of exports was 4.6 percent higher than the same period last year, while imports were 5.0 percent higher.



In terms of year-on-year comparison, the strongest value growth in exports until March was seen in the United States (+47.5%), the Netherlands (+33.5%), and Spain (+2.9%), followed by Switzerland (+1.4%). However, business with Belgium (-4.8%) and Italy (-9.0%) moderately declined. Furthermore, there were significant losses in exports to France (-10.6%), China (-19.4%), Poland (-28.2%), and Sweden (-32.4%).