

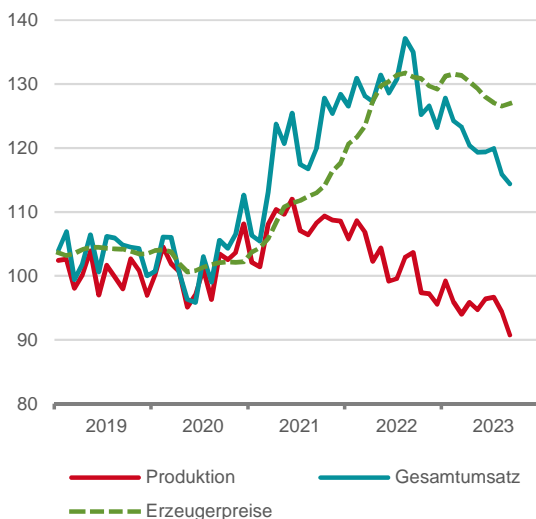
Wirtschaftsstenogramm

Chemisch-pharmazeutische Industrie Hessen - Ausgabe November 2023

Allgemeine Konjunkturlage im September 2023

Im Vergleich zum Vorjahr ist die saisonbereinigte Produktion in der chemisch-pharmazeutischen Industrie Hessens bis einschließlich September weiter gesunken. Die Produktion in den „klassischen“ Chemiesparten blieb hierbei erneut deutlich hinter dem Vorjahr zurück, während sie im Pharmabereich leicht zulegen konnte.

Produktion, Preise und Gesamtumsatz
bis September 2023, Indizes 2015=100; Chemie/Pharma Hessen



Die Preise für chemische Produkte lagen bis einschließlich September de facto auf dem Niveau des Vorjahres, während pharmazeutische Erzeugnisse spürbar höher bepreist waren. Zusammengenommen überstieg das Preisniveau für chemisch-pharmazeutische Produkte seinen Vorjahreswert weiterhin noch leicht.

Konjunkturdaten bis September 2023
Abweichung in Prozent gegenüber dem Vorjahr

	Gesamt	Chemie	Pharma
Produktion	-8,2%	-17,6%	+2,1%
Preise	+1,3%	-0,7%	+4,8%
Umsatz	-7,9%	-22,0%	+9,9%
Beschäftigung	-5,9%	-12,6%	+4,2%

Die Umsätze in Betrieben ab 50 Beschäftigten waren aufgrund dessen bis September ebenfalls klar rückläufig. Einem deutlichen Einbruch in der chemischen Industrie stand hierbei erneut ein Zuwachs im Pharmabereich gegenüber, der jedoch bei Weitem nicht in der Lage war, die Verluste insgesamt wettzumachen. Auch die Zahl der Beschäftigten lag bis September erneut deutlich unter dem Wert des Vorjahres. Die Pharmaindustrie verzeichnete in diesem Zusammenhang eine aufwärts gerichtete Entwicklung, während die klassische Chemie eine merkliche Abnahme verzeichnete. Dies ist primär auf statistische Sondereffekte zurück zu führen, verursacht durch eine fachliche Verschiebung von Betrieben der Sparten Chemie und Pharma durch die amtliche Statistik, in Wirtschaftszweige außerhalb des Verarbeitenden Gewerbes.

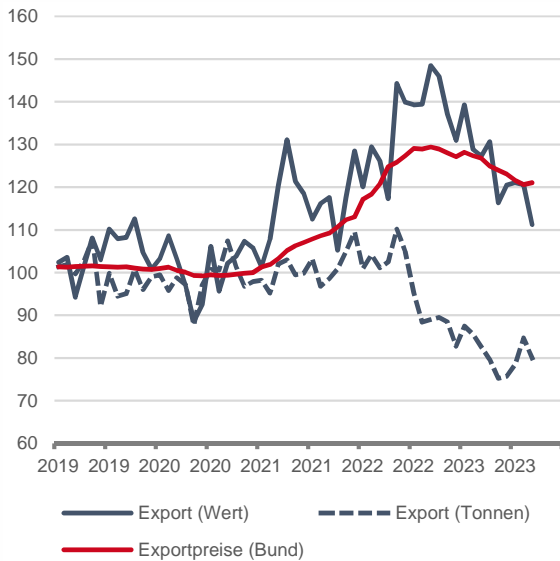
Aus- und Einfuhren bis September 2023

Auch bis einschließlich September nahm die Ausfuhr chemischer und pharmazeutischer Erzeugnisse, gemessen am Warenwert, gegenüber dem Vorjahr sichtbar ab.

Wirtschaftsstenogramm

Chemisch-pharmazeutische Industrie Hessen - Ausgabe November 2023

Ausfuhren nach Handelswert und Tonnage bis September 2023, Indizes 2015=100; Chemie/Pharma Hessen



Deutliche Zuwächse erzielten lediglich die Ausfuhren nach Australien. Während da Auslandsgeschäft mit den großen Absatzmärkten Nordamerika und Asien stagnierte, erlebten die Exporte in den wichtigsten Auslandsmarkt Europa weiterhin einen deutlichen Rückgang.

Ausfuhren bis September 2023 in Mio. €; Abweichung in Prozent gegenüber dem Vorjahr

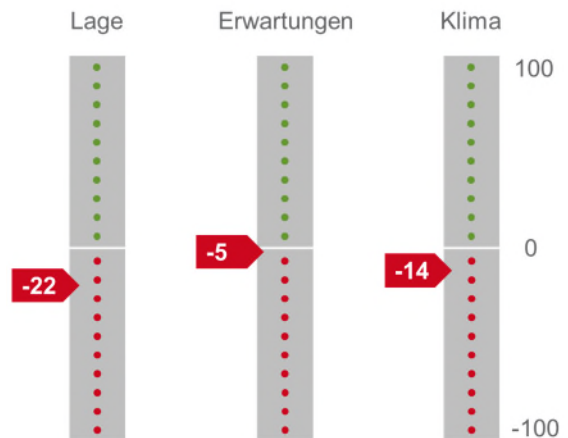
	in Mio. €	Abw.	Anteil (2022)
Afrika	81,9	-1,3%	4,1%
Asien	353,6	-0,8%	15,4%
Australien	10,6	+16,1%	0,7%
Europa	936,4	-13,6%	55,0%
Lateinamerika	50,6	+7,1%	2,8%
Nordamerika	314,0	+0,8%	21,8%
Gesamt	1.747,2	-7,4%	100,0%

ifo-Geschäftsklima im November 2023

Eine leichte Aufhellung verzeichnen die Ergebnisse der Umfrage zur ifo-Geschäftslage und den ifo-Geschäftserwartungen. Die aktuelle Beurteilung der ifo-Geschäftslage verbessert sich auf Bundesebene im November um sechs Punkte auf einen Wert von jetzt -22 Zählern. Die ifo-Erwartungen verbessern sich ebenfalls, von -14 Zähler auf jetzt -5 Zähler. Allerdings ist damit dennoch weiterhin eine Mehrheit der Unternehmen davon überzeugt, in den nächsten sechs Monaten schlechtere Geschäfte als aktuell zu tätigen.

ifo-Geschäftsdaten

November 2023; Salden aus pos. und neg. Antworten



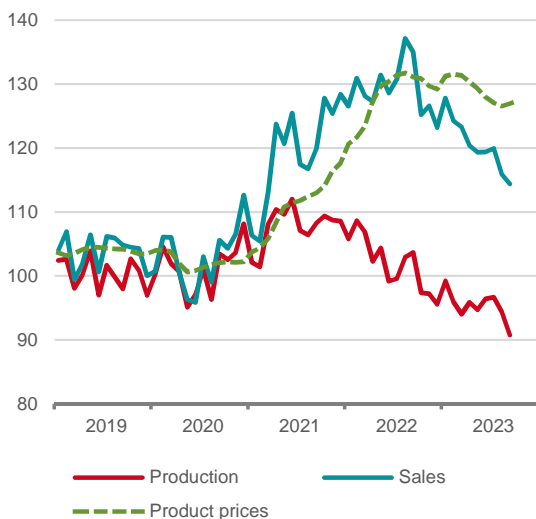
Economic stenogram

Chemical and pharmaceutical Industry of Hesse - Edition November 2023

General Economic Situation in September 2023

Compared to the previous year, the seasonally adjusted production in the chemical-pharmaceutical industry in Hesse continued to decline until September. Production in the "traditional" chemical sectors remained significantly behind the previous year, while the pharmaceutical sector experienced a slight increase.

Production, prices, and total revenue until September, 2015=100; Chem./Pharmaceut. Hesse



The prices of chemical products remained practically at the same level as the previous year until September, while pharmaceutical products were noticeably higher priced. Overall, the price level for chemical-pharmaceutical products continued to slightly exceed its previous year's value.

Economic data until September 2023 deviation compared to the previous year

	Total	Chem.	Pharm.
Production	-8,2%	-17,6%	+2,1%
Prices	+1,3%	-0,7%	+4,8%
Sales	-7,9%	-22,0%	+9,9%
Employment	-5,9%	-12,6%	+4,2%

Revenues in companies with 50 or more employees were also clearly declining until September. A significant downturn in the chemical industry was again countered by growth in the pharmaceutical sector, although it was far from sufficient to offset the overall losses. The number of employees was also significantly below the previous year's value until September. In this context, the pharmaceutical industry showed an upward trend, while classical chemistry experienced a noticeable decrease. This is primarily due to statistical special effects caused by a technical shift of businesses in the chemical and pharmaceutical sectors by official statistics into sectors outside of manufacturing.

Imports and Exports until September 2023

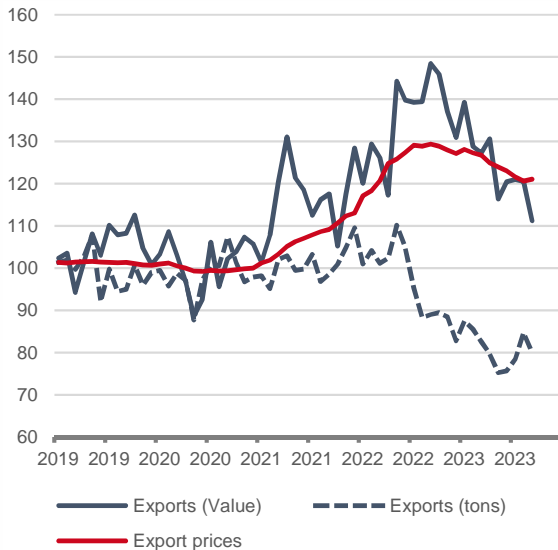
Even until September, the export of chemical and pharmaceutical products, measured by the value of goods, visibly decreased compared to the previous year.

Economic stenogram

Chemical and pharmaceutical Industry of Hesse - Edition November 2023

Exports by trade value and tonnage

until September, 2015=100; Chem./Pharmaceut. Hesse



Significant increases were only achieved in exports to Australia. While foreign trade with the major markets of North America and Asia stagnated, exports to the most important foreign market, Europe, continued to experience a significant decline.

Exports until September 2023

million €; deviation compared to the previous year

	million €	dev.	portion (2022)
Africa	81,9	-1,3%	4,1%
Asia	353,6	-0,8%	15,4%
Australia	10,6	+16,1%	0,7%
Europe	936,4	-13,6%	55,0%
Latin America	50,6	+7,1%	2,8%
North America	314,0	+0,8%	21,8%
Total	1.747,2	-7,4%	100,0%

ifo Business Climate in November 2023

There is a slight improvement in the results of the survey on the ifo business situation and expectations. The current assessment of the ifo business situation at the federal level improved by six points in November to a value of -22 points. The ifo expectations also improved, from -14 points to -5 points. However, a majority of companies still believe that they will conduct worse business in the next six months than at present.

ifo business data

November 2023; balance from pos. and neg. answers

