

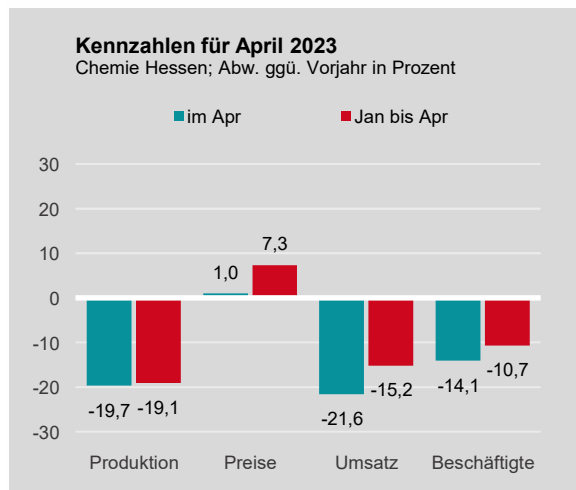
Wirtschaftsstenogramm

Chemisch-pharmazeutische Industrie Hessen - Ausgabe Juni 2023

Allgemeine Konjunkturlage

Im April nahm die *saisonbereinigte Produktion* in der chemisch-pharmazeutischen Industrie Hessen im Vergleich zum Vormonat leicht ab (-1,8%), und unterschritt auch das Niveau des Vorjahresmonats weiter deutlich (-8,0%). Die Produktion in den „klassischen“ Chemiesparten im Jahresvergleich ging hierbei deutlich zurück (-19,7%), während sie im Pharmabereich spürbar anzog (+6,3%).

Die *Erzeugerpreise* sanken gegenüber dem Vormonat leicht (-0,7%), lagen jedoch im Jahresvergleich weiter über dem Vorjahr (+2,4%). Die Preise für chemische Produkte legten im Vergleich zum Vorjahresmonat kaum zu (+1,0%). Der entsprechende Preisanstieg für pharmazeutische Erzeugnisse fiel merklich höher aus (+4,8%).



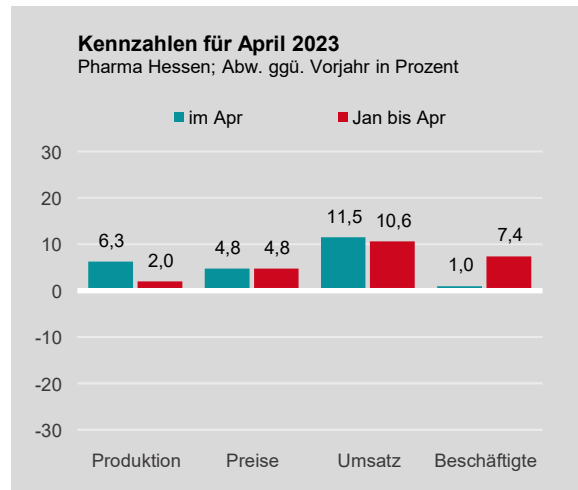
Die *Umsätze* in Betrieben ab 50 Beschäftigten gingen im Jahresvergleich zurück (-7,5%).

Kennzahlen im Überblick für April 2023

Chemie/Pharma Hessen
Betriebe ab 50 Beschäftigte

	Vormonat	Vorjahr	kumuliert
Produktion	-1,8%	-8,0%	-9,8%
Erzeugerpreise	-0,7%	+2,4%	+6,4%
Umsatz	-22,7%	-7,5%	-4,1%
Inlandsumsatz	-18,1%	-14,4%	-14,4%
Auslandsumsatz	-24,7%	-4,0%	+1,3%
Beschäftigte	+0,1%	-7,9%	-3,8%

Der *Auslandsumsatz* (-4,0%) ging in diesem Zusammenhang weniger stark zurück als das *Inlandsgeschäft* (-14,4%). Gegenüber dem Vormonat befand sich der *Gesamtumsatz* deutlich im Minus (-22,7%).



Die *Beschäftigtenzahl* lag im April de facto auf dem Wert des Vormonats (+0,1%). Verglichen mit dem Vorjahr war die Beschäftigung weitaus niedriger (-7,9%). Die *Pharmaindustrie* wies dabei ebenso einen Rückgang auf (-3,8%), wie die *klassische Chemie*, die jedoch eine noch deutlichere Abnahme verzeichnete (-14,1%).

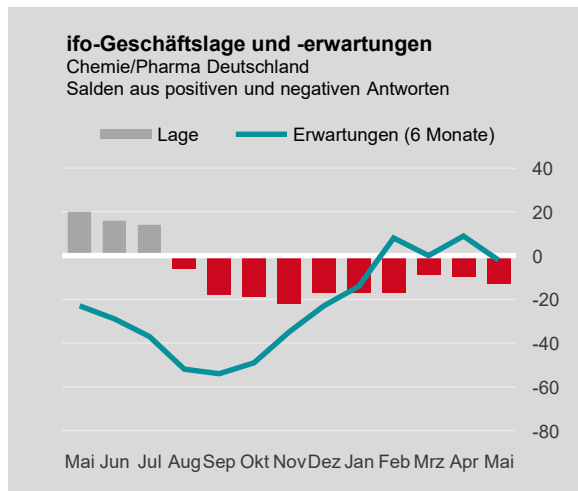
Wirtschaftsstenogramm

Chemisch-pharmazeutische Industrie Hessen - Ausgabe Juni 2023

Dies ist primär auf statistische Sondereffekte zurück zu führen, verursacht durch eine fachliche Verschiebung von Betrieben der Sparten Chemie und Pharma durch die amtliche Statistik in Wirtschaftszeige außerhalb des Verarbeitenden Gewerbes.

ifo-Geschäftsklima

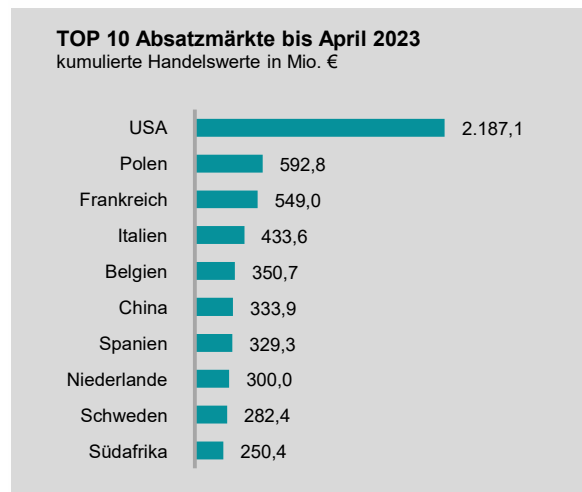
Die Beurteilung der aktuellen *ifo-Geschäftslage* sinkt auf Bundesebene im Mai 2023 gegenüber dem Vormonat weiter leicht um drei Punkte auf einem Wert von -13 Zählern.



Die *ifo-Erwartungen* gehen ebenfalls zurück, von 9 auf -2 Zähler. Damit gehen im Mai wieder leicht mehr Unternehmen von schlechteren Geschäften für die nächsten sechs Monate aus, als von besseren.

Aus- und Einfuhren

Im April nahm *die Ausfuhr* chemischer und pharmazeutischer Erzeugnisse, gemessen am Warenwert, gegenüber dem Vorjahr zu (+9,3%). *Die Einfuhren* stiegen ebenfalls an (+5,4%). Bis einschließlich April lag der Warenwert der Ausfuhren um 6,0 Prozent über dem Vorjahreszeitraum, die Einfuhren um 5,5 Prozent.



Die stärksten Wertzuwächse bis April wiesen im Jahresvergleich die Ausfuhren in die USA (+55,1%), die Niederlande (+30,0%) und nach Südafrika (+14,8%) auf. Das Geschäft mit Spanien (-3,4%), Italien (-6,1%) und Belgien (-6,6%) war moderat rückläufig. Spürbare Einbußen erlebten hingegen die Exporte nach Frankreich (-10,4%), China (-10,7%), Polen (-28,1%) und nach Schweden (-30,6%).

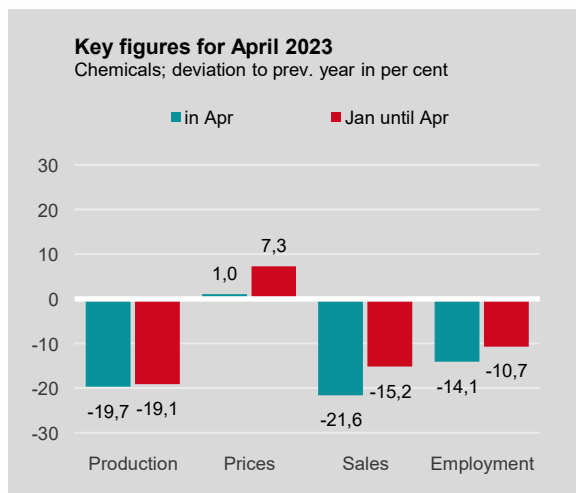
Economic stenogram

Chemical-pharmaceutical industry Hesse - Edition June 2023

General economic situation

In April, seasonally adjusted production in the chemical-pharmaceutical industry of Hesse slightly decreased compared to the previous month (-1.8%), and also remained significantly below the level of the same month last year (-8.0%). Production in the "traditional" chemical sectors decreased significantly compared to the previous year (-19.7%), while it increased noticeably in the pharmaceutical sector (+6.3%).

Producer prices slightly decreased compared to the previous month (-0.7%), but remained higher than the previous year (+2.4%) in the annual comparison. Prices for chemical products barely increased compared to the same month last year (+1.0%), while there was a significantly higher price increase for pharmaceutical products (+4.8%).



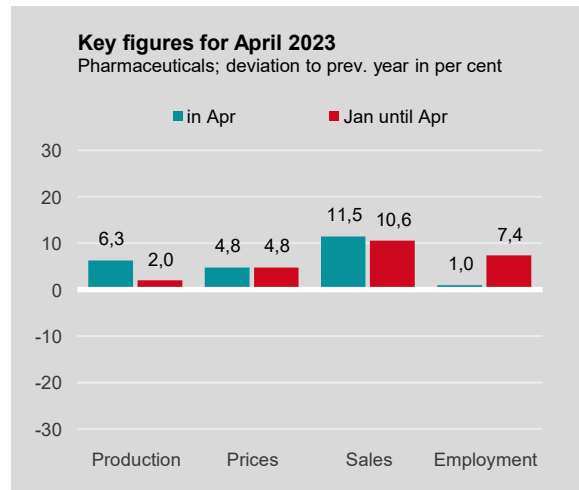
Sales in companies with 50 or more employees declined compared to the previous year (-7.5%).

Key figures at a glance for April 2023

Chemicals / Pharmaceutical
Companies with 50 or more employees

	prev. month	prev. year	cumulated
Production	-1,8%	-8,0%	-9,8%
Prices	-0,7%	+2,4%	+6,4%
Sales	-22,7%	-7,5%	-4,1%
Domestic	-18,1%	-14,4%	-14,4%
Foreign	-24,7%	-4,0%	+1,3%
Employment	+0,1%	-7,9%	-3,8%

In this context, foreign sales (-4.0%) declined less strongly than domestic business (-14.4%). Compared to the previous month, overall sales were significantly negative (-22.7%).



The number of employees in April was practically unchanged from the previous month (+0.1%). Compared to the previous year, employment was significantly lower (-7.9%). Both the pharmaceutical industry (-3.8%) and the traditional chemical industry experienced a decline, although the latter recorded a more pronounced decrease (-14.1%).

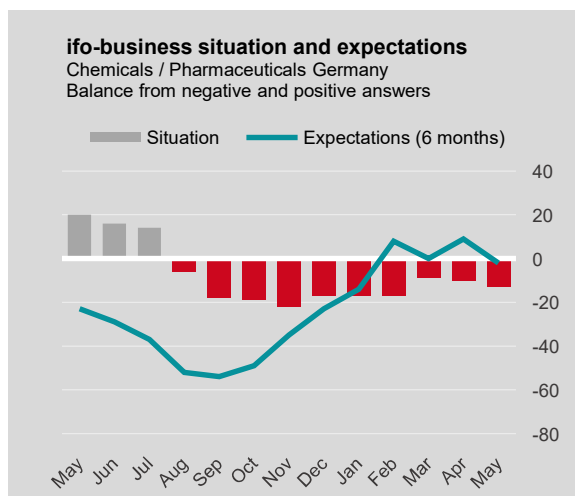
Economic stenogram

Chemical-pharmaceutical industry Hesse - Edition June 2023

This is primarily due to statistical special effects caused by a technical reclassification of companies in the chemical and pharmaceutical sectors by official statistics into economic sectors outside of manufacturing sector.

ifo Business Climate

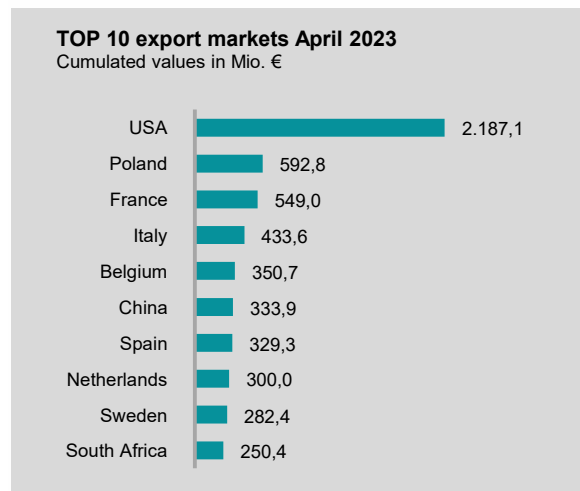
The assessment of the current ifo business situation at the federal level decreased slightly by three points in May 2023 compared to the previous month, reaching a value of -13 points.



The ifo expectations also declined from 9 to -2 points. Therefore, in May, slightly more companies expect worse business conditions for the next six months than better ones.

Exports and imports

In April, the export of chemical and pharmaceutical products, measured by the value of goods, increased compared to the previous year (+9.3%). Imports also rose (+5.4%). Until the end of April, the value of exports was 6.0% higher than the same period last year, while imports increased by 5.5%.



The strongest value gains until April, compared to the previous year, were observed in exports to the USA (+55.1%), the Netherlands (+30.0%), and South Africa (+14.8%). Business with Spain (-3.4%), Italy (-6.1%), and Belgium (-6.6%) experienced moderate declines. However, exports to France (-10.4%), China (-10.7%), Poland (-28.1%), and Sweden (-30.6%) suffered significant losses.