

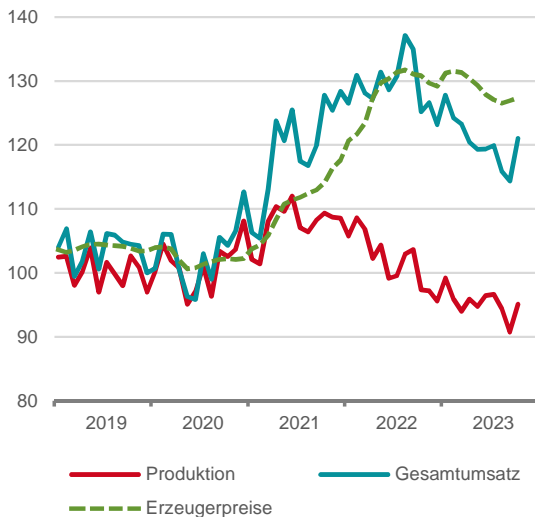
Wirtschaftsstenogramm

Chemisch-pharmazeutische Industrie Hessen - Ausgabe Dezember 2023

Allgemeine Konjunkturlage im Oktober 2023

Im Vergleich zum Vorjahr ist die saisonbereinigte Produktion in der chemisch-pharmazeutischen Industrie Hessens bis einschließlich Oktober weiter deutlich geringer. Die Produktion in den „klassischen“ Chemiesparten blieb hierbei erneut eklatant hinter dem Vorjahr zurück, während sie im Pharmabereich leicht anstieg.

Produktion, Preise und Gesamtumsatz
bis Oktober 2023, Indizes 2015=100; Chemie/Pharma Hessen



Die Preise für chemische Produkte lagen bis einschließlich Oktober leicht unter dem Niveau des Vorjahres, während pharmazeutische Erzeugnisse spürbar höhere Preiss auswiesen. Zusammengenommen überstieg das Preisniveau für chemisch-pharmazeutische Produkte seinen Vorjahreswert kaum noch.

Konjunkturdaten bis Oktober 2023

Abweichung in Prozent gegenüber dem Vorjahr

	Gesamt	Chemie	Pharma
Produktion	-7,5%	-16,0%	+1,6%
Preise	+0,9%	-1,3%	+4,8%
Umsatz	-7,4%	-21,2%	+9,6%
Beschäftigung	-6,0%	-12,8%	+4,2%

Aufgrund dessen waren die Umsätze in Betrieben ab 50 Beschäftigten bis Oktober ebenfalls klar rückläufig. Einem deutlichen Einbruch in der chemischen Industrie stand hierbei erneut ein Zuwachs im Pharmabereich gegenüber, der jedoch bei Weitem nicht in der Lage war, die Verluste insgesamt wettzumachen. Auch die Zahl der Beschäftigten lag bis Oktober erneut deutlich unter dem Wert des Vorjahres. Die Pharmaindustrie verzeichnete in diesem Zusammenhang eine aufwärts gerichtete Entwicklung, während die klassische Chemie eine merkliche Abnahme verzeichnete. Dies ist primär auf statistische Sondereffekte zurück zu führen, verursacht durch eine fachliche Verschiebung von Betrieben der Sparten Chemie und Pharma durch die amtliche Statistik, in Wirtschaftszweige außerhalb des Verarbeitenden Gewerbes.

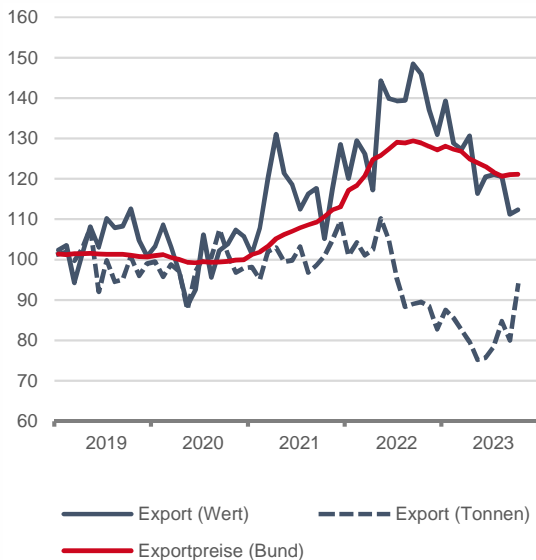
Aus- und Einfuhren bis Oktober 2023

Auch bis einschließlich Oktober nahm die Ausfuhr chemischer und pharmazeutischer Erzeugnisse, gemessen am Warenwert, gegenüber dem Vorjahr spürbar ab.

Wirtschaftsstenogramm

Chemisch-pharmazeutische Industrie Hessen - Ausgabe Dezember 2023

Ausfuhren nach Handelswert und Tonnage
bis Oktober 2023, Indizes 2015=100; Chemie/Pharma Hessen



Deutliche Zuwächse erzielten lediglich die Ausfuhren nach Australien und Lateinamerika. Sämtliche übrigen großen internationalen Absatzmärkte entwickelten sich hingegen rückläufig, zum auch Teil mit deutlichen Einbußen.

Ausfuhren bis Oktober 2023
in Mio. €; Abweichung in Prozent gegenüber dem Vorjahr

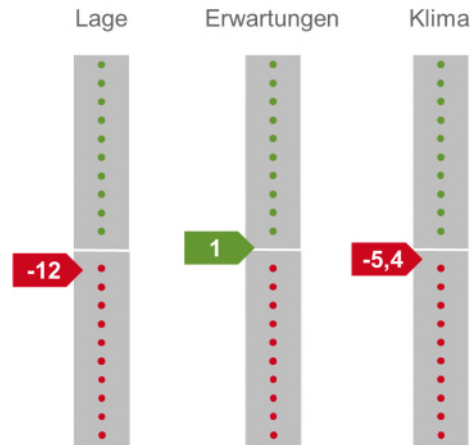
	in Mio. €	Abw.	Anteil (2022)
Afrika	79,9	-3,6%	4,1%
Asien	319,7	-3,7%	15,4%
Australien	16,3	+13,3%	0,7%
Europa	1.050,3	-13,2%	55,0%
Lateinamerika	63,5	+8,7%	2,8%
Nordamerika	256,7	-7,6%	21,8%
Gesamt	1.786,4	-9,3%	100,0%

ifo-Geschäftsklima im Dezember 2023

Eine erneute Aufhellung verzeichnen die Ergebnisse der Umfrage zur ifo-Geschäftslage und den ifo-Geschäftserwartungen. Die aktuelle Beurteilung der ifo-Geschäftslage verbessert sich auf Bundesebene im Dezember um zehn Punkte auf einen Wert von jetzt -12 Zählern. Die ifo-Erwartungen verbessern sich ebenfalls, von -5 Zähler auf jetzt einen Zähler. Somit ist nun eine knappe Mehrheit der Unternehmen davon überzeugt, in den nächsten sechs Monaten bessere Geschäfte als aktuell zu tätigen.

ifo-Geschäftsdaten

Dezember 2023; Salden aus pos. und neg. Antworten



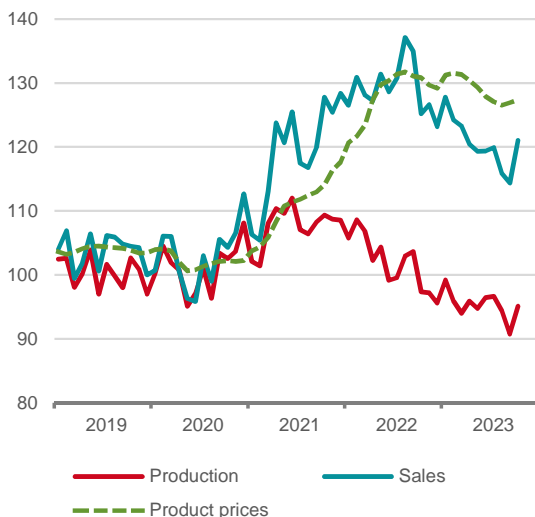
Economic stenogram

Chemical and pharmaceutical industry of Hesse – Edition December 2023

General Economic Situation in October 2023

In comparison to the previous year, the seasonally adjusted production in the chemical-pharmaceutical industry in Hesse continued to be significantly lower until October. The production in the "classic" chemical sectors again lagged considerably behind the previous year, while it slightly increased in the pharmaceutical sector.

Production, prices, and total revenue until October, 2015=100; Chem./Pharmaceut. Hesse



The prices of chemical products were slightly below the previous year's level until October, while pharmaceutical products showed noticeably higher prices. Overall, the price level for chemical-pharmaceutical products barely exceeded its previous year's value.

Economic data until October 2023 deviation compared to the previous year

	Total	Chem.	Pharm.
Production	-7,5%	-16,0%	+1,6%
Prices	+0,9%	-1,3%	+4,8%
Sales	-7,4%	-21,2%	+9,6%
Employment	-6,0%	-12,8%	+4,2%

As a result, revenues in companies with 50 or more employees were also clearly declining until October. A significant downturn in the chemical industry was again offset by growth in the pharmaceutical sector, although it was far from being able to compensate for the overall losses. The number of employees was also significantly below the previous year's level until October. In this context, the pharmaceutical industry recorded an upward trend, while classical chemistry experienced a noticeable decline. This is primarily due to statistical special effects caused by a technical reclassification of companies in the chemical and pharmaceutical sectors by official statistics into sectors outside of manufacturing.

Imports and Exports until October 2023

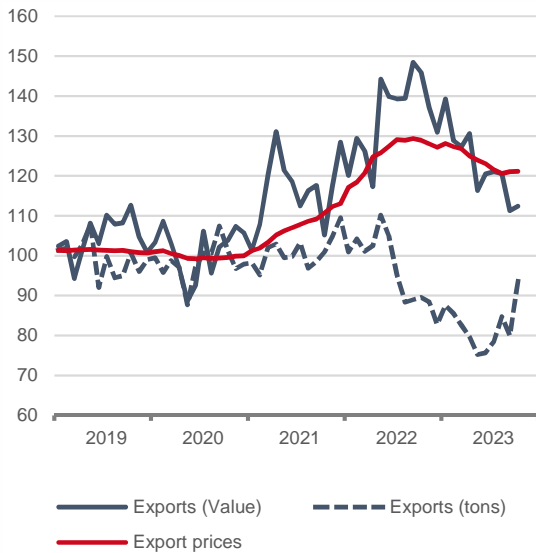
Also, until October, the export of chemical and pharmaceutical products, measured by the value of goods, decreased significantly compared to the previous year.

Economic stenogram

Chemical and pharmaceutical industry of Hesse – Edition December 2023

Exports by trade value and tonnage

until October, 2015=100; Chem./Pharmaceut. Hesse



Significant increases were only achieved in exports to Australia and Latin America. All other major international markets, however, developed negatively, partly with significant losses.

Exports until October 2023

million €; deviation compared to the previous year

	million €	dev.	portion (2022)
Africa	79,9	-3,6%	4,1%
Asia	319,7	-3,7%	15,4%
Australia	16,3	+13,3%	0,7%
Europe	1.050,3	-13,2%	55,0%
Latin America	63,5	+8,7%	2,8%
North America	256,7	-7,6%	21,8%
Total	1.786,4	-9,3%	100,0%

ifo Business Climate in December 2023

The results of the ifo business situation and expectations survey show a renewed improvement. The current assessment of the ifo business situation at the federal level improved by ten points in December to a value of now -12 points. The ifo expectations also improved, from -5 points to now one point. Thus, a narrow majority of companies is now convinced that they will conduct better business in the next six months than at present.

ifo business data

December 2023; balance from pos. and neg. answers

