

konjunktur.kompakt 2.2025

Die Konjunkturlage der hessischen Chemie- und Pharmaindustrie
The economic situation in the Hessian chemical and pharmaceutical industry

Daten für Dezember 2024
Data for December 2024

Zur Konjunkturlage im Dezember 2024

The economic situation in December 2024

Die chemisch-pharmazeutische Industrie in Hessen verzeichnet im Dezember 2024 eine leichte **konjunkturelle Verbesserung** gegenüber dem Vorjahr.

Die klassischen Chemiesparten agieren jedoch **weiterhin schwach**, und bleiben sowohl im Inland als auch im Ausland kumuliert weiterhin deutlich hinter ihren Umsatzniveaus aus dem Vorjahr zurück.

Die gesamthafte wirtschaftliche Entwicklung bis einschließlich Dezember bleibt damit **sehr verhalten**. In nahezu allen konjunkturellen Bereichen liegt die Chemie- und Pharmaindustrie in Hessen immer **leicht unter dem Vorjahr**.

Nach der eingetretenen **konjunkturellen Bodenbildung** zu Beginn des Jahres bleiben wirtschaftliche Zuwächse somit weiterhin allein dem Pharmabereich vorbehalten. Diese können jedoch die Rückgänge in der klassischen Chemie **weiterhin nicht ausgleichen**, wodurch sich die wirtschaftliche Schere zwischen beiden Sparten immer weiter öffnet.

*The chemical and pharmaceutical industry in Hesse recorded a **slight economic improvement** in December 2024 compared to the previous year.*

*However, the traditional chemical sectors **continue to perform weakly** and cumulatively remain significantly below their sales levels from the previous year, both in Germany and abroad.*

*Overall economic development up to and including December therefore remains **very subdued**. In almost all economic sectors, the chemical and pharmaceutical industry in Hesse is always **slightly down on the previous year**.*

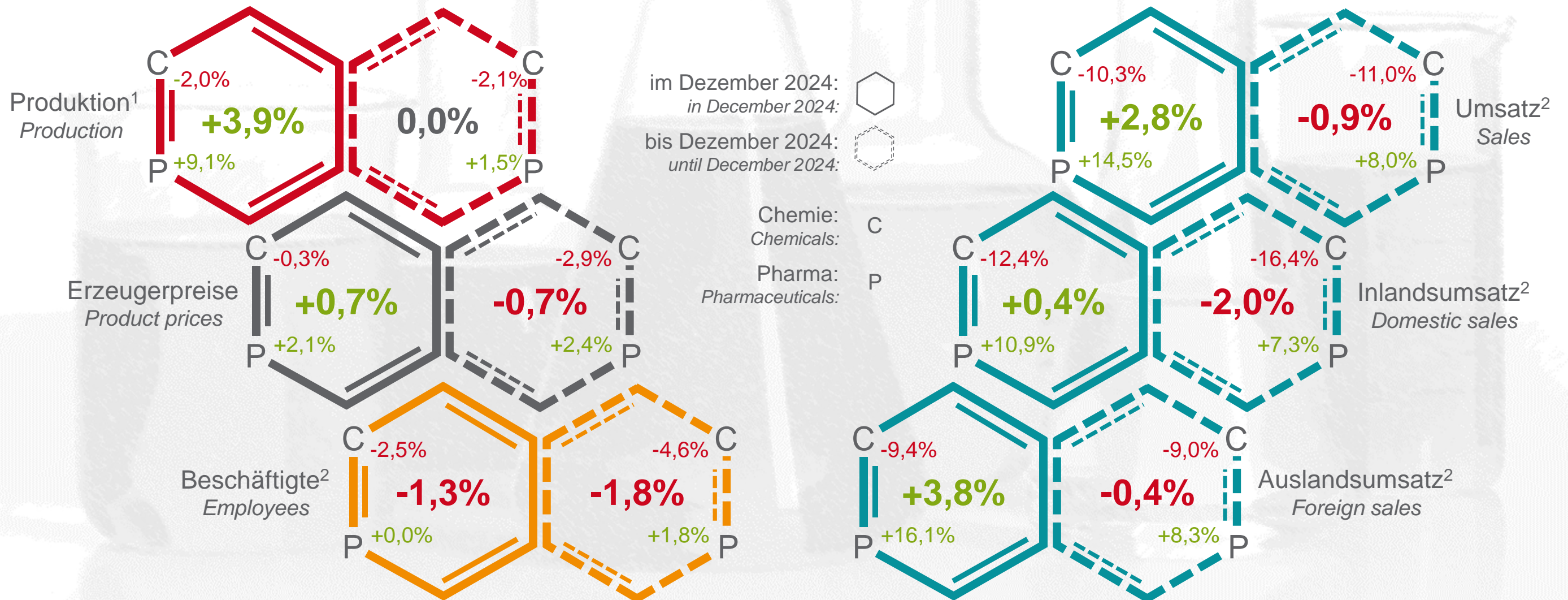
*Following the **economic bottoming out** at the beginning of the year, economic growth remains the sole preserve of the pharmaceutical sector. However, these are **still unable to compensate** for the declines in the traditional chemical industry, which means that the economic gap between the two sectors is widening.*



Konjunkturdaten für Dezember 2024

Economic data for December 2024

Veränderungen zum Vorjahr in Prozent / Deviation to the previous year in per cent

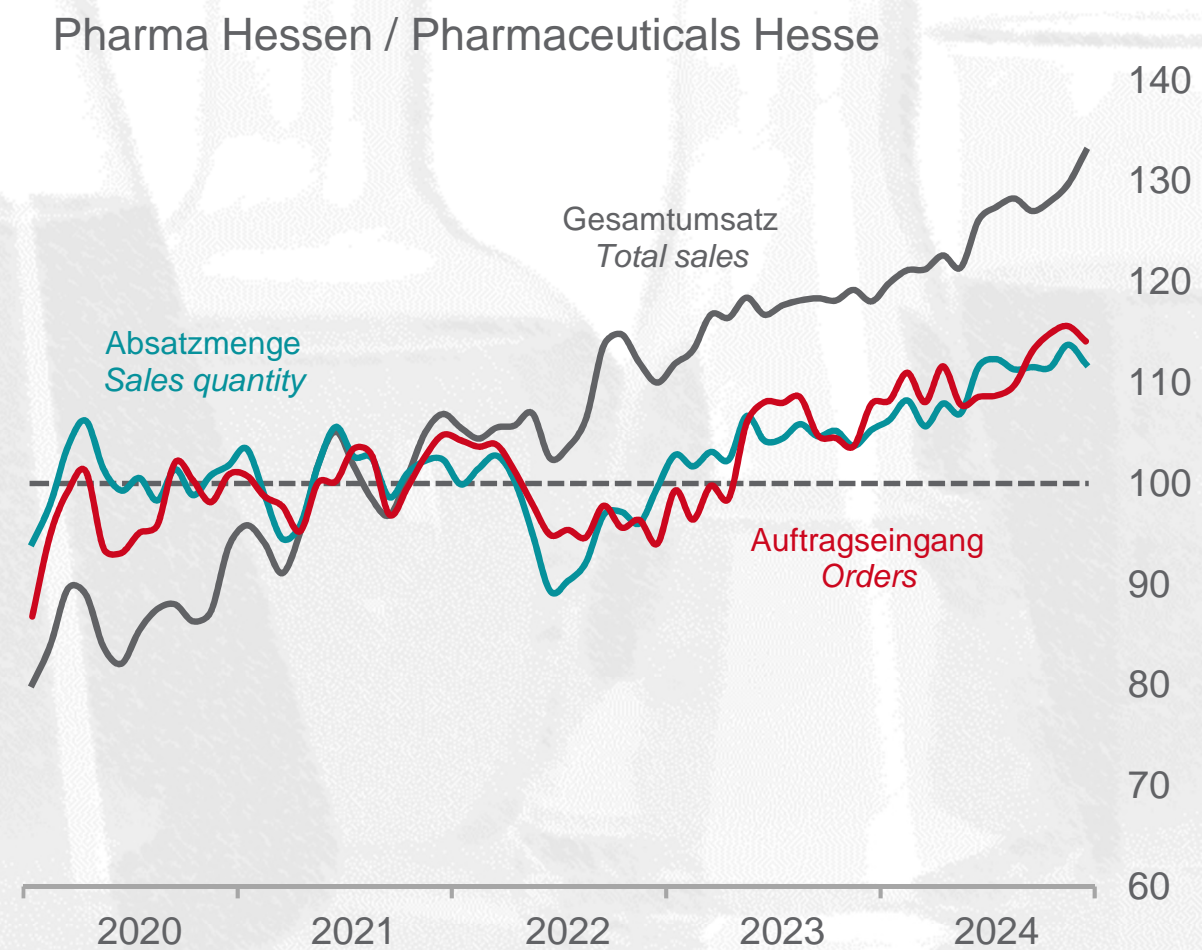
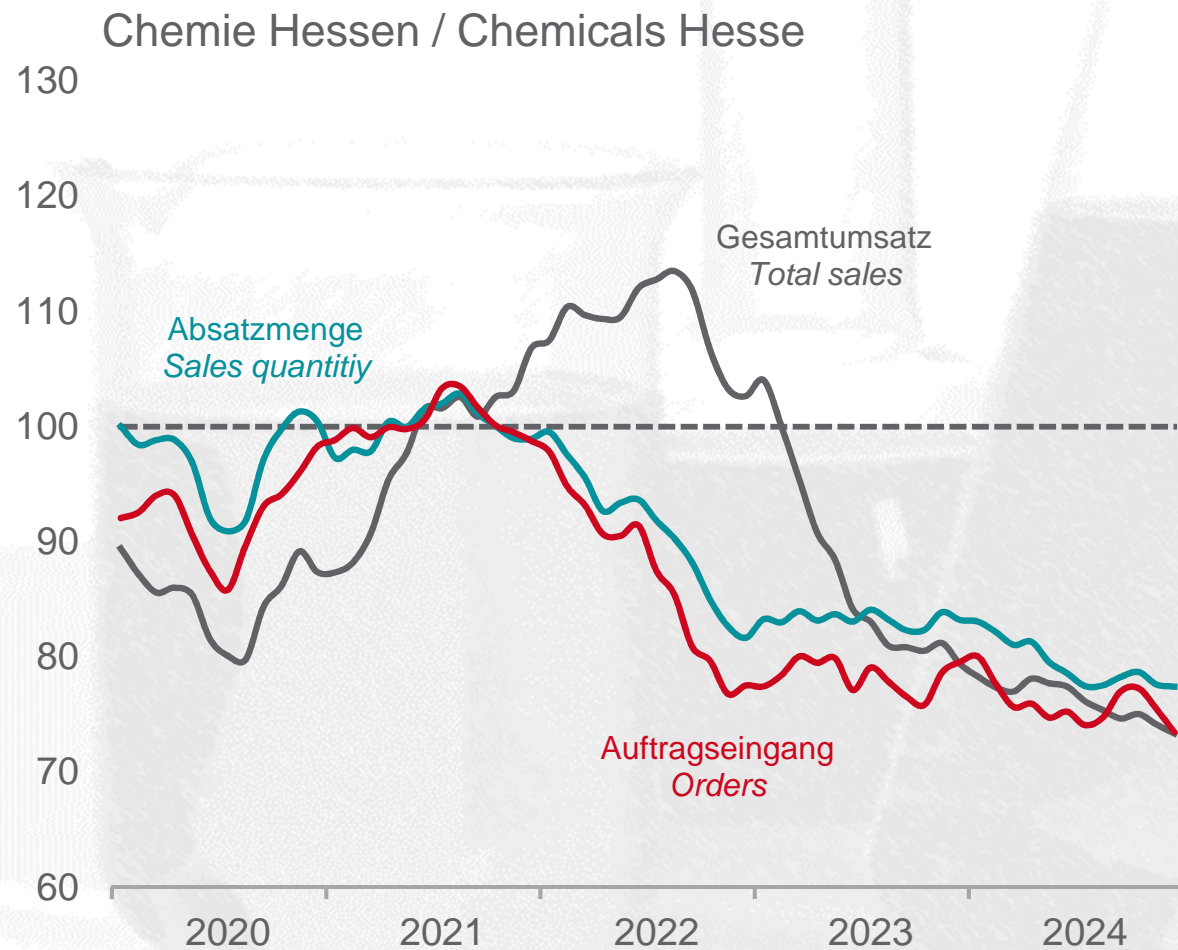


Sparten entwickeln sich auseinander

Segments are diverging

Auftragsvolumen, Absatzmengen und Gesamtumsatz / Volume of orders, sales quantities and total sales

Saisonbereinigte Indizes 2021 = 100; gleitende 3-Monatsdurchschnitte / Seasonally adjusted indices 2021 = 100; moving averages (3 months)

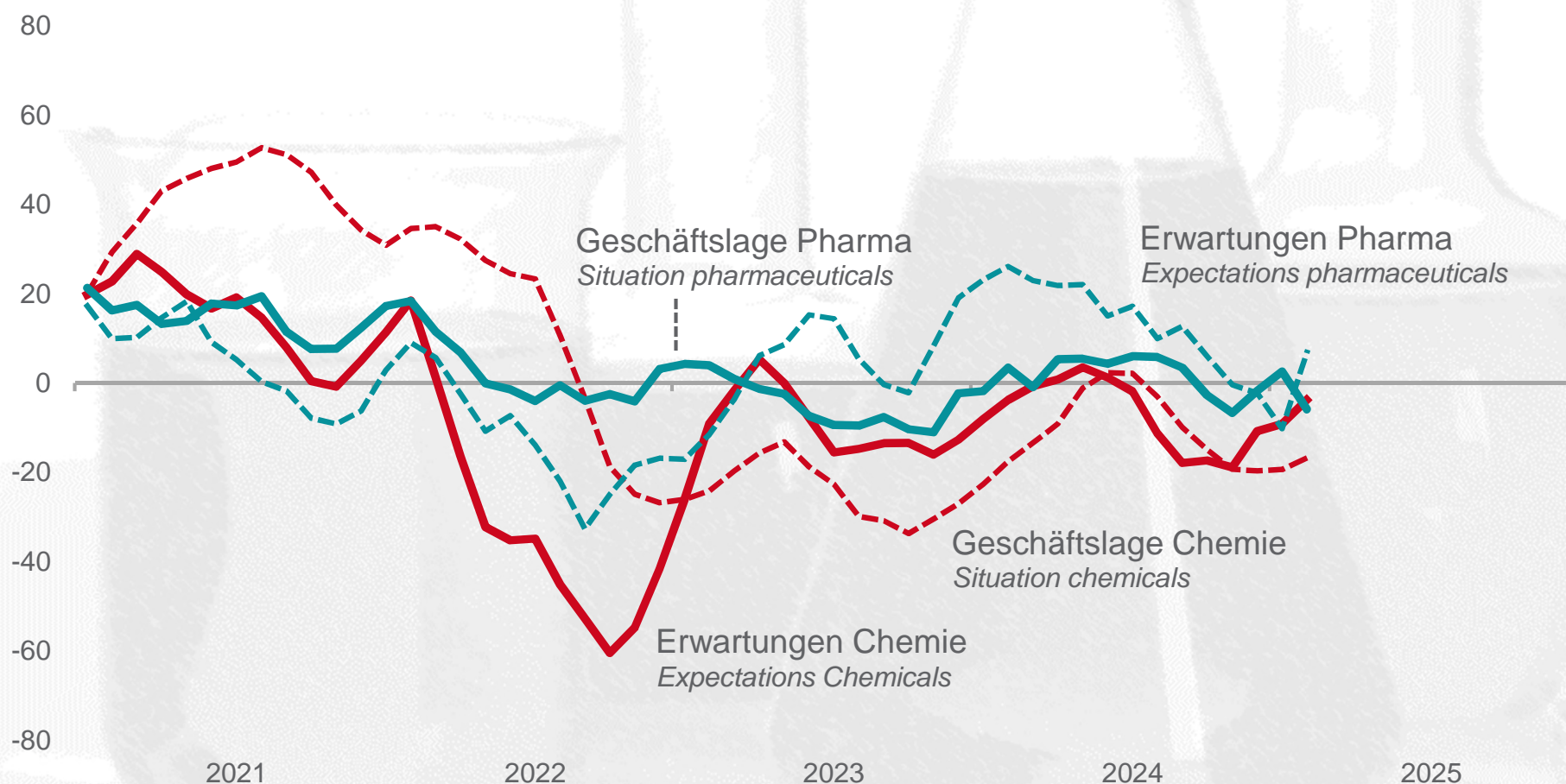


Stimmung und Erwartungen mit etwas Auftrieb

Sentiment and expectations with a slight increase

ifo-Geschäftslage und ifo-Geschäftserwartungen / ifo-economic situation and ifo-expectations

Salden aus positiven und negativen Antworten / Balance from positive and negative answers



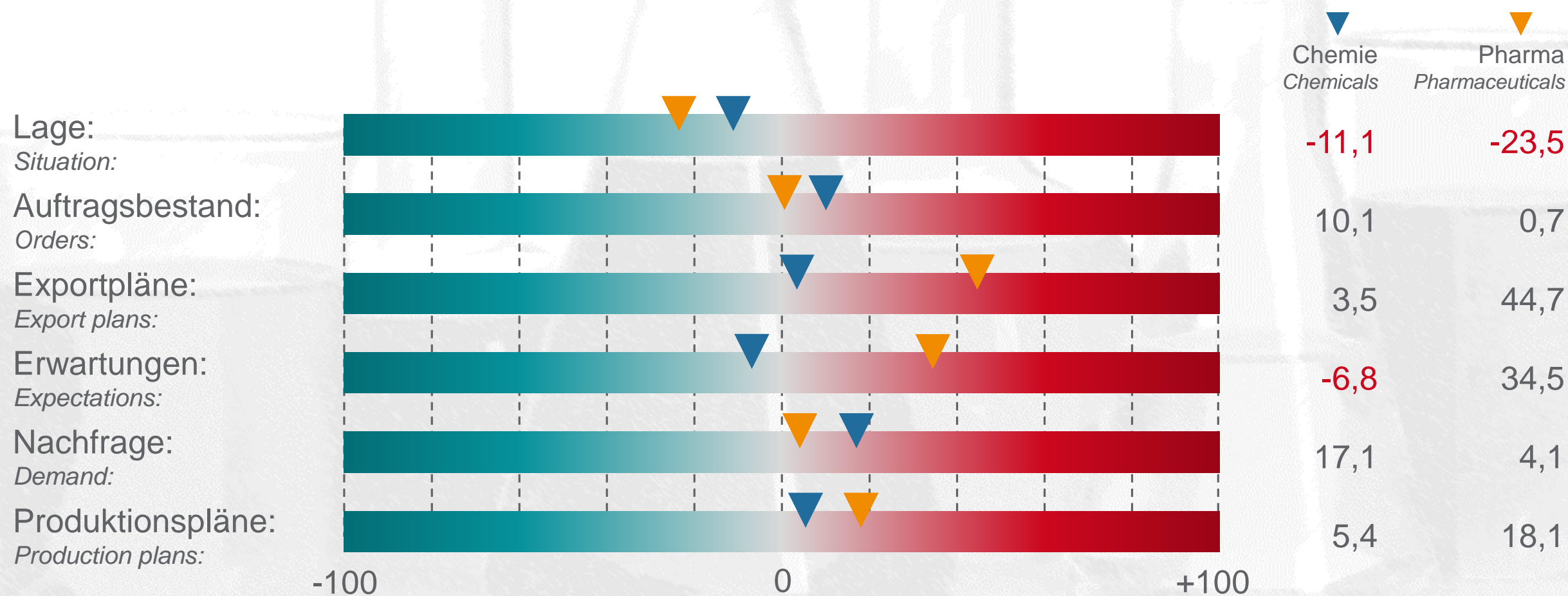
Salden für Feb 2025 Balances for Feb 2025	Chemie Chem.	Pharma Pharm.
Lage: Situation:	-11,1	-23,5
Auftragsbestand: Orders:	10,1	0,7
Exportpläne: Export plans:	3,5	44,7
Erwartungen: Expectations:	-6,8	34,5
Nachfrage: Demand:	17,1	4,1
Produktionspläne: Production plans:	5,4	18,1

Die Entwicklung ist leicht aufwärtsgerichtet

The trend is slightly upwards

ifo-Salden für Februar 2025 / ifo balances for February 2025

Salden aus positiven und negativen Antworten / Balances from positive and negative answers



Beschäftigung in Hessen leicht rückläufig

Slight decline in employment in Hesse

Anzahl Beschäftigte Chemie/Pharma Hessen / Number of employees in the chemical and pharmaceutical industry of Hesse
 in Betrieben ab 50 Mitarbeiter; Quartalswerte / Companies off 50 employees; quarterly values

	Pharma / Pharmaceut.	Chemie / Chemicals	Gesamt / Total
Q4 24	25.822	30.356	56.178
Q3 24	25.732	30.298	56.031
Q2 24	25.734	30.475	56.208
Q1 24	25.782	30.594	56.376
Q4 23	25.706	31.030	56.736
Q3 23	25.389	31.008	56.397
Q2 23	25.230	31.126	56.356
Q1 23	25.001	34.452	59.453
Q4 22	24.831	36.306	61.137
Q3 22	24.610	36.228	60.838
Q2 22	25.102	36.223	61.325
Q1 22	22.743	38.076	60.819

Employers' Association for the Chemical and Allied
Industries for the State of Hesse (HessenChemie)

Murnastraße 12
65189 Wiesbaden
Zentrale: + 49 611 71060

info@hessenchemie.de
www.hessenchemie.de

Arbeitgeberverband Chemie und verwandte Industrien
für das Land Hessen e. V. (HessenChemie)

Murnastraße 12
65189 Wiesbaden
Zentrale: + 49 611 71060

info@hessenchemie.de
www.hessenchemie.de

