

Konjunktur-Stenogramm

Chemisch-pharmazeutische Industrie Hessen

1. Quartal 2019

Grafischer Teil

Saisonbereinigte Produktion.....	2
Umsatz.....	3
Erzeugerpreise.....	4
Beschäftigung.....	5
ifo-Geschäftsklima (Bund).....	6
ifo-Kapazitätsauslastung (Bund).....	7

Tabellenteil

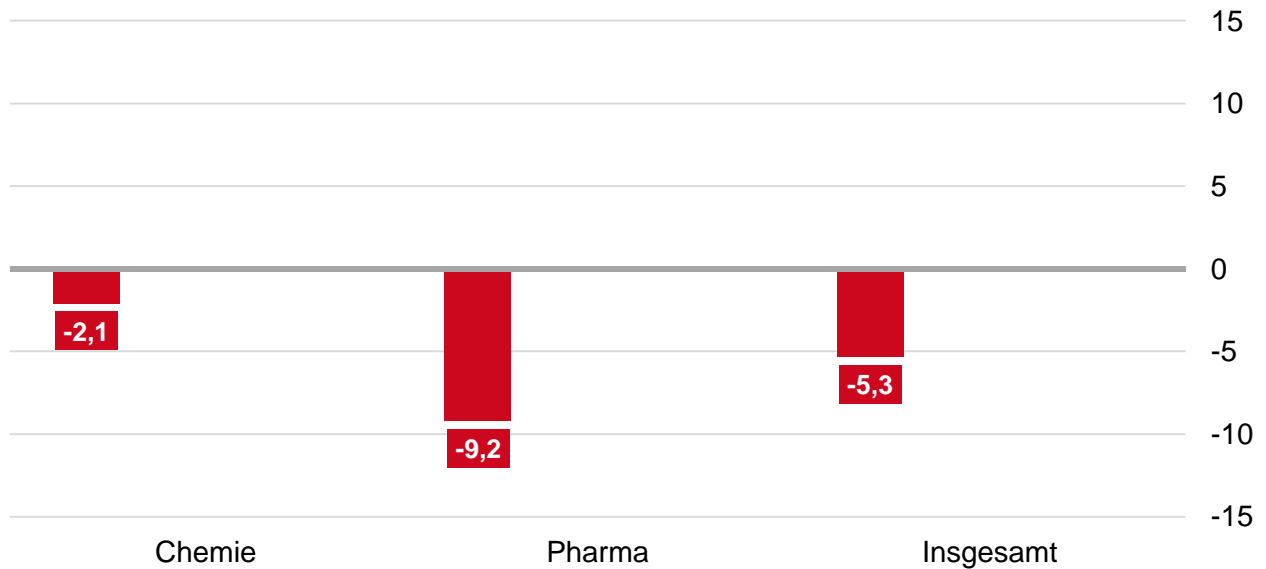
Konjunkturdaten.....	8
----------------------	---

Saisonbereinigte Produktion

1. Quartal 2019

Abweichung gegenüber dem Vorjahr

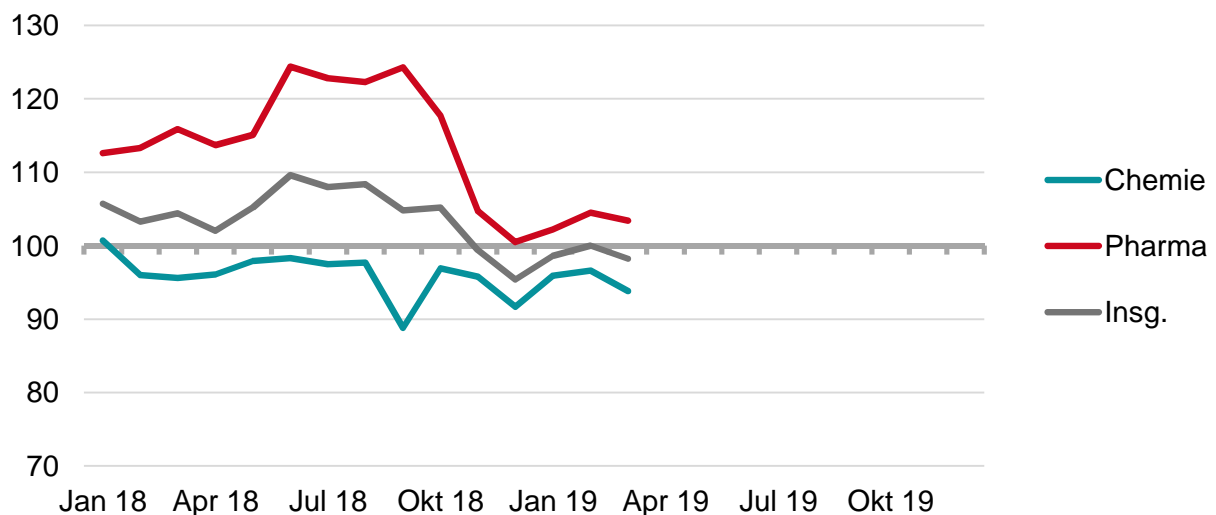
in Prozent; Quartale



Die chemisch-pharmazeutische Industrie in Hessen hat im ersten Quartal 2019 einen saisonbereinigten Produktionsrückgang von 5,3 Prozent gegenüber dem Vorjahr erlitten. Die Entwicklung betraf hierbei sowohl Chemie als auch Pharma. Die pharmazeutischen Erzeugnisse gingen hierbei deutlich stärker zurück; der Rückgang in den klassischen Chemiesparten blieb moderat, allerdings setzte sich der bisherige Abwärtstrend weiter fort.

Jahresverlauf der Produktion

Indizes 2015=100; Monate

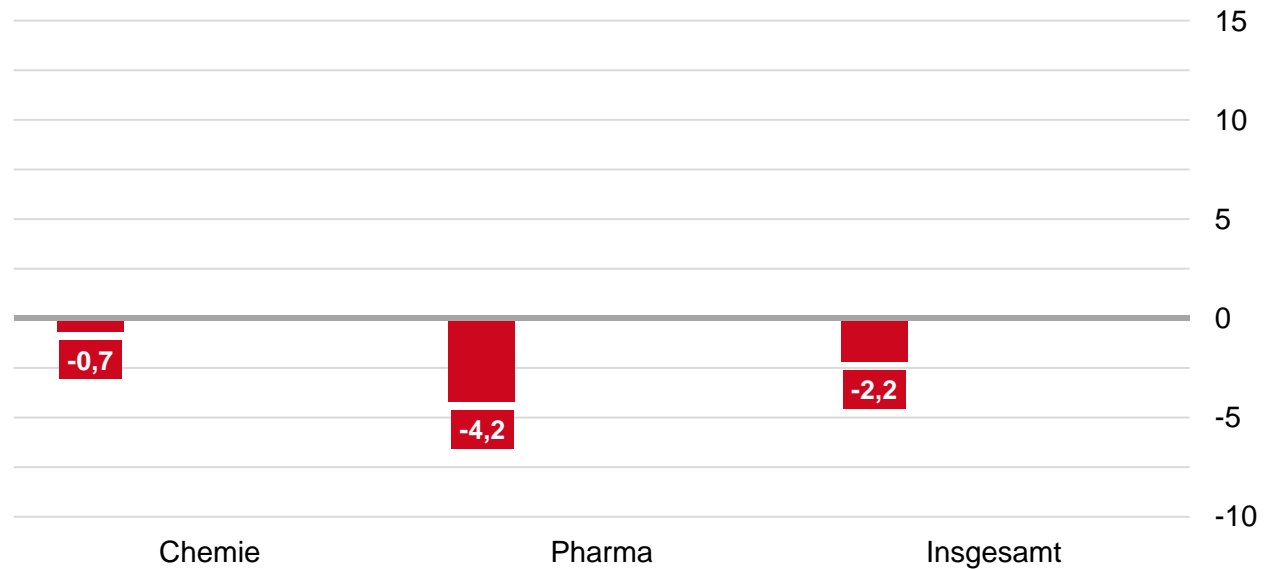


Umsatz

1. Quartal 2019

Abweichung gegenüber dem Vorjahr

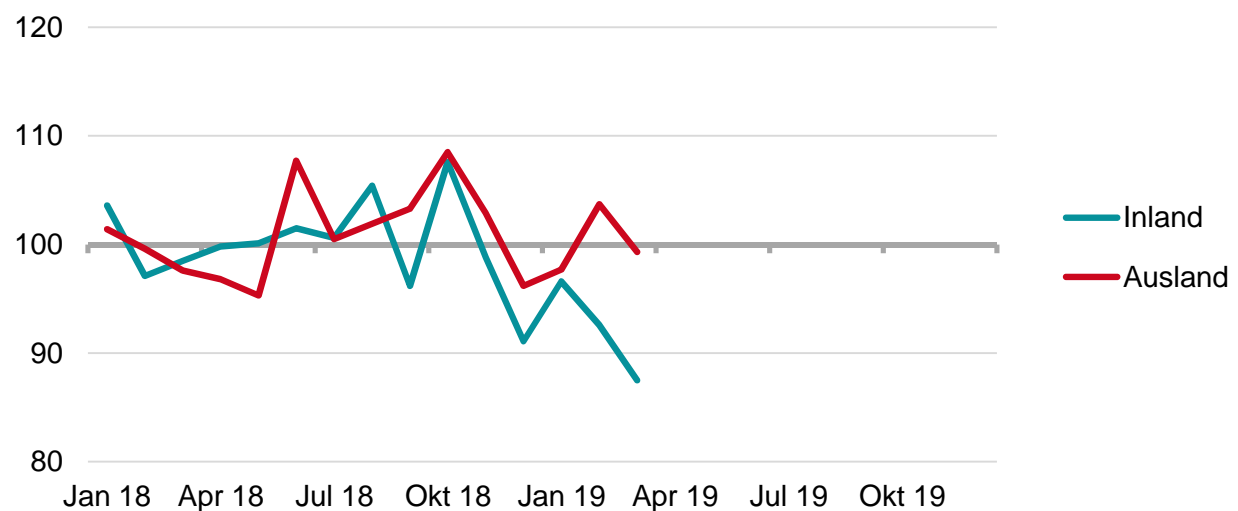
in Prozent; Quartale



Der Umsatz der chemisch-pharmazeutischen Industrie in Hessen sank im ersten Quartal 2019 um 2,2 Prozent. Der Chemiebereich ging in diesem Zusammenhang nur um knapp 1 Prozent zurück, während die Pharmaumsätze spürbar um gut 4 Prozent sanken. Im Hinblick auf die räumliche Verteilung der Umsätze bewegen sich Inland und Ausland derzeit in unterschiedliche Richtungen. Das Inland lag im ersten Quartal um 7,7 Prozent unter dem Vorjahr, während die Auslandsumsätze leicht um 0,5 Prozent anwuchsen.

Inlands- und Auslandsumsätze

Indizes 2015=100; Monate

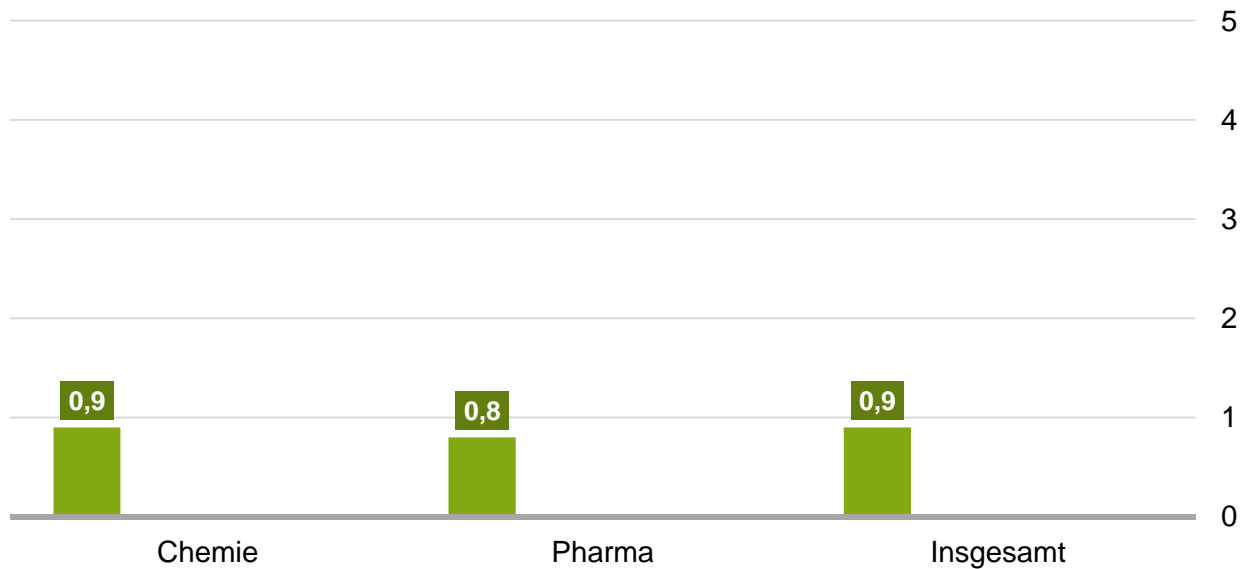


Erzeugerpreise

1. Quartal 2019

Abweichung gegenüber dem Vorjahr

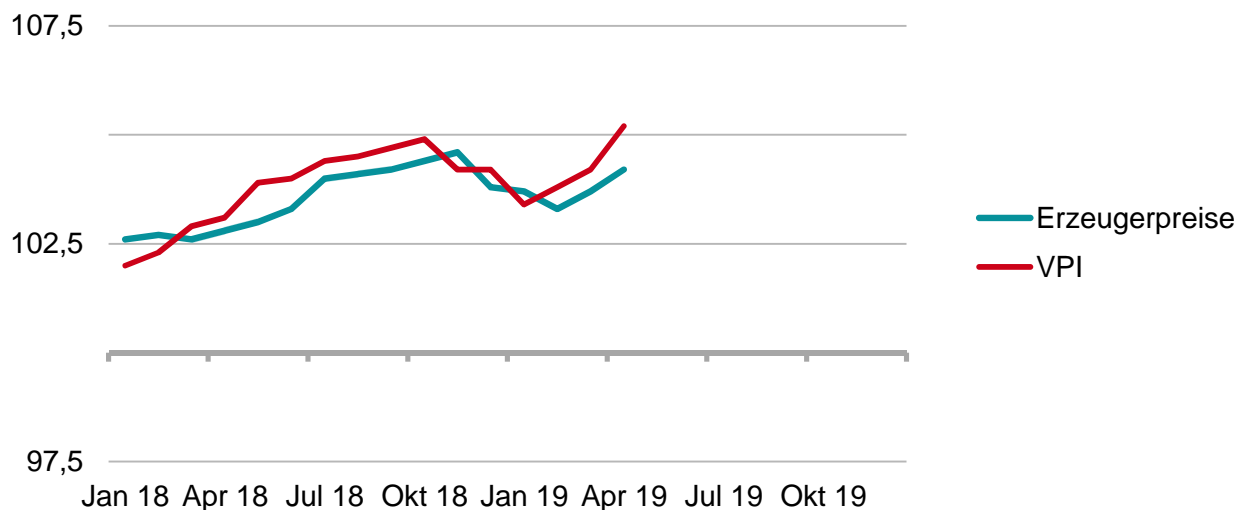
in Prozent; Quartale



Hinsichtlich der Erzeugerpreise wies das erste Quartal für die chemisch-pharmazeutische Industrie in Hessen einen leichten Anstieg von 0,9 Prozent gegenüber dem Vorjahr aus. Der Preisanstieg sowohl in den klassischen Chemiesparten als auch im Pharmabereich fiel in diesem Kontext der Höhe nach de facto identisch aus.

Erzeuger- und Verbraucherpreise

Indizes 2015=100; Monate

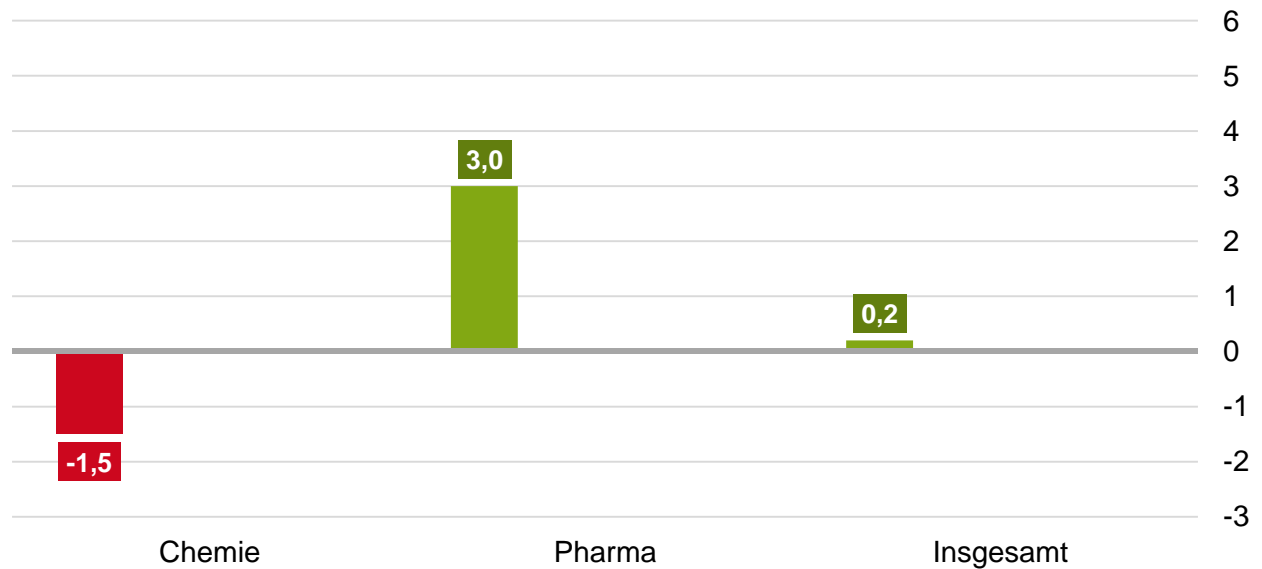


Beschäftigung

1. Quartal 2019

Abweichung gegenüber dem Vorjahr

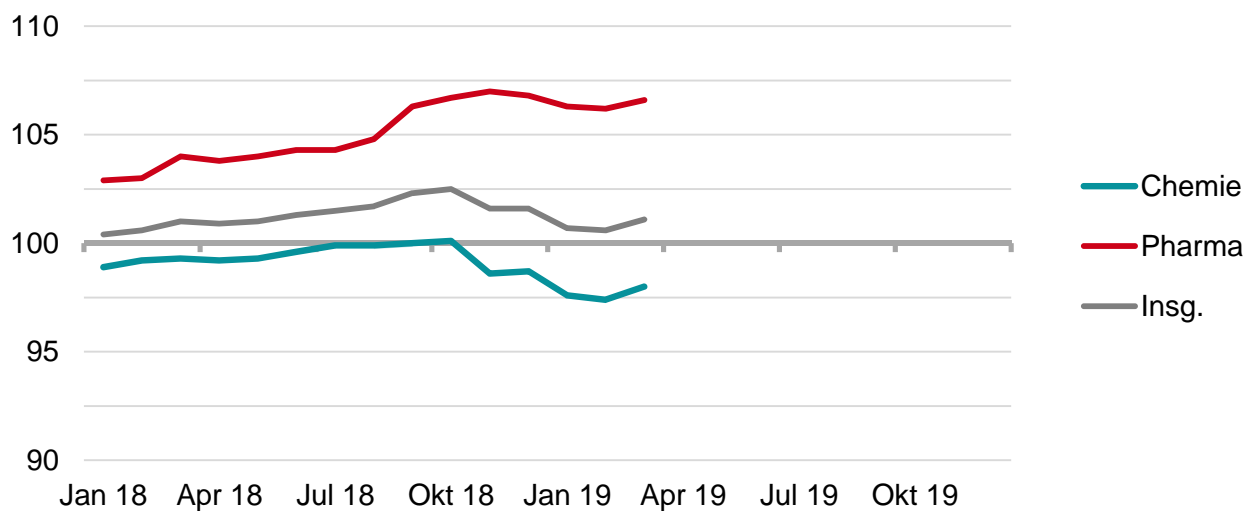
in Prozent; Quartale



Die Beschäftigung in der chemisch-pharmazeutischen Industrie in Hessen stagnierte im ersten Quartal 2019 mit einem minimalen Zuwachs von 0,2 Prozent gegenüber dem Vorjahr. Der Beschäftigungszuwachs fand in diesem Zusammenhang nur im Pharmabereich mit einem Anstieg um 3 Prozent statt, während die Beschäftigung der klassischen Chemiesparten im ersten Quartal um 1,5 Prozent zurückging.

Beschäftigung im Jahresverlauf

Indizes 2015=100; Monate

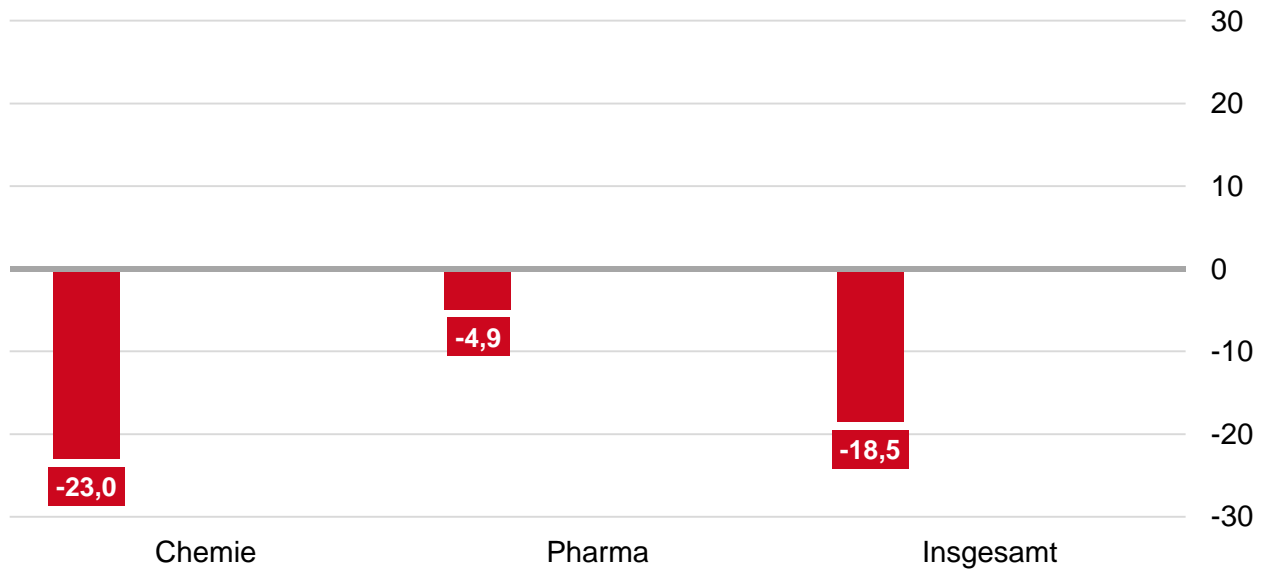


ifo-Geschäftsklimaindex (Bund)

1. Quartal 2019

Absolute Abweichung gegenüber dem Vorjahr

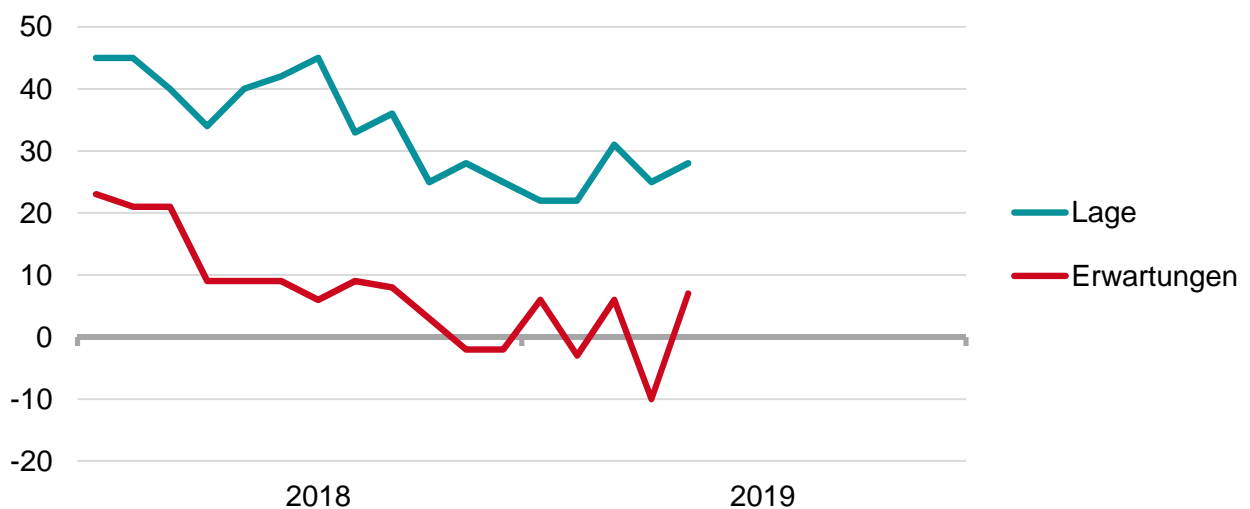
in Punkten; Salden aus neg. und pos. Antworten; Quartale



Das ifo-Geschäftsklima für die chemisch-pharmazeutische Industrie auf Bundesebene hat sich im ersten Quartal 2019 gegenüber dem Vorjahr deutlich eingetrübt, mit einem Rückgang um rund neunzehn Punkte. Die Entwicklung betrifft sowohl die chemische als auch die pharmazeutische Industrie. Während das Geschäftsklima im Pharmabereich um knapp fünf Punkte sank, erlebten die klassischen Chemiesparten demgegenüber einen deutlichen Rückgang um dreiundzwanzig Punkte.

Geschäftslage und -erwartungen

Salden aus neg. und pos. Antworten; Monate



ifo-Kapazitätsauslastung (Bund)

1. Quartal 2019

Absolute Abweichung gegenüber dem Vorjahr

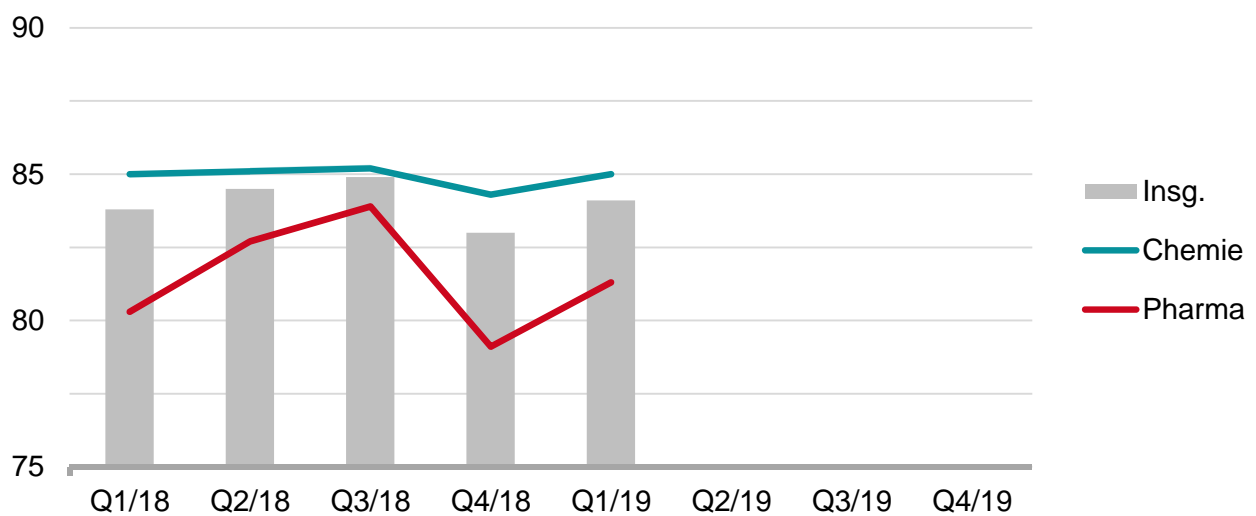
in Prozentpunkten; Quartale



Die Kapazitätsauslastung der chemisch-pharmazeutischen Industrie bewegte sich im ersten Quartal 2019 mit 84,1 Prozent faktisch auf dem Niveau des Vorjahresquartals. Hierbei lag der Auslastungsgrad in der pharmazeutischen Industrie leicht, um 1 Prozentpunkt, über seinem Vorjahreswert, während die Auslastung in den klassischen Chemiesparten unverändert blieb.

Kapazitätsauslastung

in Prozent; Quartale



Konjunkturdaten

1. Quartal 2019

Kumulierte Abweichungen gegenüber dem Vorjahreszeitraum

Chemische-pharmazeutische Industrie Hessen; in Prozent

	Insgesamt		Chemie		Pharma	
Beschäftigung¹						
Beschäftigte	58.405	+0,2%	36.183	-1,5%	22.222	+3,0%
Indizes²						
Produktion	99,0	-5,3%	95,4	-2,1%	103,4	-9,2%
Auftragseingang			95,5	-3,2%	79,8	-2,6%
Erzeugerpreise	103,4	+0,9%	104,3	+0,9%	102,5	+0,8%
Umsätze³						
Gesamt	6.711,1	-2,2%	3.878,4	-0,7%	2.832,7	-4,2%
Inland	2.082,9	-7,7%	1.022,7	-2,4%	1.060,1	-12,3%
Ausland	4.628,2	+0,5%	2.855,7		1.772,5	+1,3%

¹ Betriebe ab 50 Mitarbeiter

² 2015 =100; saisonbereinigt

³ in Millionen Euro; Betriebe ab 50 Mitarbeiter; Abweichungen saisonbereinigt

Quelle: Statistisches Landesamt Hessen